

ボディコーティング基本プラン

ポリマーコーティング



PURE KeepPer
ピュアキーパー

耐久 **3ヶ月** 水弾き 撥水

メリット
3ヶ月毎に新車のような輝きの感動を得られます。ポリマー独特の柔らかいツヤもキレイ。

特徴

- 柔軟なポリマー被膜で塗装を守る。
- 繰り返しの施工で「塗装面改善の方向性」を実現
- お待ち頂ける時間で施工できます。

施工間隔	施工時間
約3ヶ月ごとに施工	40分～1時間

ピュアキーパー		Wピュアキーパー	
SS	¥4,480	SS	¥6,480
S	¥5,480	S	¥7,480
M	¥5,980	M	¥8,180
L	¥6,980	L	¥9,280
LL	¥7,480	LL	¥9,780
XL	¥8,980	XL	¥15,800

カーコーティングライフの流れ

1年間

つづく


ピュアキーパー 40分

ピュアキーパー 40分

ピュアキーパー 40分

ピュアキーパー 40分

3ヶ月毎に新車の気分が味わえるの嬉しいね



ボディガラスコーティング



CRYSTAL KeepPer
クリスタルキーパー

耐久 **1年間** 水弾き 撥水

メリット
1年毎の施工時に新車のような輝きを蘇らせ、お車に愛着が持てます。

特徴

- ノーメンテナンスで、1年間洗うだけ。
- 汚れにくくなって洗車回数も減る。
- ガラス独特の透明なツヤ。

施工間隔	施工時間
1年毎に繰り返し施工	2時間程度

クリスタルキーパー		Wクリスタルキーパー	
SS	¥16,800	SS	¥21,600
S	¥17,800	S	¥23,700
M	¥19,800	M	¥26,200
L	¥22,800	L	¥30,300
LL	¥29,800	LL	¥37,800
XL	¥38,800	XL	¥46,800

カーコーティングライフの流れ


1年間

つづく

クリスタルキーパー 2時間

クリスタルキーパー 2時間

1年に1回の施工でいいから、忙しい私にピッタリ!



ボディガラスコーティング



DIAMOND KeepPer
ダイヤモンドキーパー

耐久 **5年間** 水弾き 強撥水

メリット
新車時の輝きを凌駕する水ツヤと濃厚な発色が得られ、強い撥水力で粒々の水玉ができます。

特徴

- 強力なまでの保護能力と輝き。
- 水シミが防止できる。
- 強い撥水力。
- 汚れにくくなる。
- ハイブリット効果でとんでもなく深いツヤが得られる。

施工間隔	施工時間
初回施工後6か月ごとのメンテナンス	6～12時間程度

ダイヤモンドキーパー		Wダイヤモンドキーパー	
SS	¥46,200	SS	¥75,400
S	¥51,600	S	¥79,800
M	¥59,200	M	¥88,400
L	¥64,500	L	¥93,800
LL	¥69,800	LL	¥99,800
XL	¥91,800	XL	¥122,800

カーコーティングライフの流れ

1年間


つづく

ダイヤモンドキーパー 6～12時間

メンテナンス 1時間

メンテナンス 1時間

ツヤと水はじきには、圧倒されるね



オプションプラン

P9



しつこくて、黒い
鉄粉&ピッチ除去

小	¥2,780
中	¥3,980
大	¥5,980

施工時間 約20分～

P8



ギラギラ油膜取り付き
フッ素ガラスコーティング

フロント	¥2,300
全面	¥6,800

シリコン系(油膜取り無)

フロント	¥1,200
全面	¥4,600

施工時間 約15分前後

P7



夏のドライブの天敵
虫取り

全面	¥600
----	------

【施工場所】
フロント
バンパー
ボンネットミラー
フロントガラス

施工時間 約10分～

P7



黒の縁が蘇る
バンパーモールコーティング

ワイパー	¥2,300
1パネル	¥1,200
全面	¥3,800

施工時間 約10分～

P7



見えなところも生き返る
エンジンルームコーティング

1台	¥4,000
----	--------

施工時間 約15分～

ボディのザラザラと黒く点々となって気になる粘性の強いピッチをきっちり落とします。

走行中に視界をさえぎるギラギラの油膜をとり、雨の日の視界を確保する撥水コーティングです。

窓やライト、フロントグリルの中に入り込んだ虫もキレイに落とします。

樹脂部分にこびりついた古いワックスの汚れや、白くなってしまったモールのコーティングをキレイにします。

エンジンルームにこびりついた汚れをキレイにして、専用のコーティングで守ります。